



«УТВЕРЖДАЮ»

Заведующий

МБДОУ №6 г.Тосно

Л.Ю. Никифорова

Л.Ю.Никифорова


« 06 » августа 2024 г.

«СОГЛАСОВАНО»

Начальник отдела
Госавтоинспекции ОМВД
России по Тосненскому району
Ленинградской области

В.В. Химин

« 07 » 2024 г.



«СОГЛАСОВАНО»

Председатель комитета
образования администрации
муниципального образования
Тосненский район
Ленинградской области

В.М. Запорожская

« 07 » 2024 г.



ПАСПОРТ

дорожной безопасности образовательного учреждения

Муниципальное бюджетное дошкольное образовательное учреждение

№6 г.Тосно «Детский сад комбинированного вида»

2024 г.

Общие сведения

Муниципальное бюджетное дошкольное образовательное учреждение

№6 г.Тосно «Детский сад комбинированного вида»

Тип образовательной организации: детский сад комбинированного вида

Юридический адрес: 187000 Ленинградская область г.Тосно ул.Чехова д.1

Фактический адрес: 187000 Ленинградская область г.Тосно ул.Чехова д.1

Руководители образовательного учреждения:

Должность	Фамилия имя отчество	Телефон
Директор (заведующий)	Никифорова Любовь Юрьевна	(81361)32287
Заместитель заведующего по воспитательной работе	Кузина Олеся Александровна	(81361)32287
Заместитель заведующего по безопасности	Кузина Олеся Александровна	(81361)32287

Ответственные работники от ОГИБДД ОМВД России по Тосненскому району Ленинградской области:

Должность	Фамилия имя отчество	Телефон
Начальник - майор полиции отдела Госавтоинспекции ОМВД России по Тосненскому району Ленинградской области	В.В. Химин	Дежурная часть ОГИБДД 5733342
Инспектор по пропаганде безопасности дорожного движения отдела Госавтоинспекции ОМВД России по Тосненскому району Ленинградской области	А.И. Луцай	

Государственный инспектор дорожного надзора отдела Госавтоинспекции ОМВД России по Тосненскому району Ленинградской области	Ю.С. Шеина, С.Н. Вихрова	
Государственный инспектор безопасности дорожного движения отдела Госавтоинспекции ОМВД России по Тосненскому району Ленинградской области - Бурдин С.О., Литовко К.Н.	Бурдин С.О., Литовко К.Н.	

Ответственные работники за мероприятия по профилактике ДДТТ:

	Должность	Фамилия имя отчество	Телефон
Ответственные работники муниципального органа управления образования	Главный специалист комитета образования администрации муниципального образования Тосненского района Ленинградской области	Устенко Елена Владимировна	(81361)25135
Ответственные Госавтоинспекции	Инспектор по пропаганде безопасности дорожного движения отдела Госавтоинспекции ОМВД России по Тосненскому району Ленинградской области	Луцай Анна Ивановна	
Ответственные МБДОУ №6 г. Тосно	Заместитель заведующего по безопасности	Кузина Олеся Александровна	(81361)32287

	Фамилия, имя, отчество	Телефон
Руководитель кружка юных инспекторов движения (ЮИД)	нет	

Количество отрядов ЮИД – нет.

Количество обучающихся (воспитанников): 172 человека

Наличие уголка по БДД:

- уголки безопасности дорожного движения в 8- ми группах
- информационные стенды для родителей в 8- ми группах
- информационный стенд по БДД со схемой безопасного пути в детский сад находится на 1этаже у главного входа.

Наличие методической литературы и наглядных пособий (краткий перечень):

- Авдеева Н.Н., Князева Н.Л., Стеркина Р.Б. Безопасность. Учебно-методическое пособие по основам безопасности жизнедеятельности детей старшего дошкольного возраста. - Детство-Пресс, 2016г;
- М.Р.Максиняева . Занятия по ОБЖ с младшими дошкольниками.
- К.Ю.Белая. Формирование основ безопасности у дошкольников. Мозаика-Синтез Москва 2016г.
- Т.Ф.Саулина Три сигнала светофора ознакомление дошкольников с правилами дорожного движения. Мозаика-Синтез Москва 2010 г.
- Т.А.Шорыгина Осторожные сказки . Книголюб Москва 2003 г.
- Лыкова И.А., Шипунова В.А. Азбука безопасного общения и поведения. Детская безопасность: учебно-методическое пособие для педагогов, практическое руководство для родителей. - М.: Издательский дом «Цветной мир», 2014;
- Лыкова И.А., Шипунова В.А. Детская безопасность: учебно-методическое пособие для педагогов, практическое руководство для родителей. - М: Издательский дом «Цветной мир», 2014;
- Лыкова И.А, Шипунова В.А. Безопасность на дороге. Беседы по картинкам. Основные понятия, "Цветной мир", 2014;
- Набор тематических плакатов по безопасности дорожного движения;
- Дорожные знаки. Дидактические карточки.
- Правила дорожного движения в играх и упражнениях.

Наличие учебной площадки для проведения практических занятий по БДД: отсутствует.

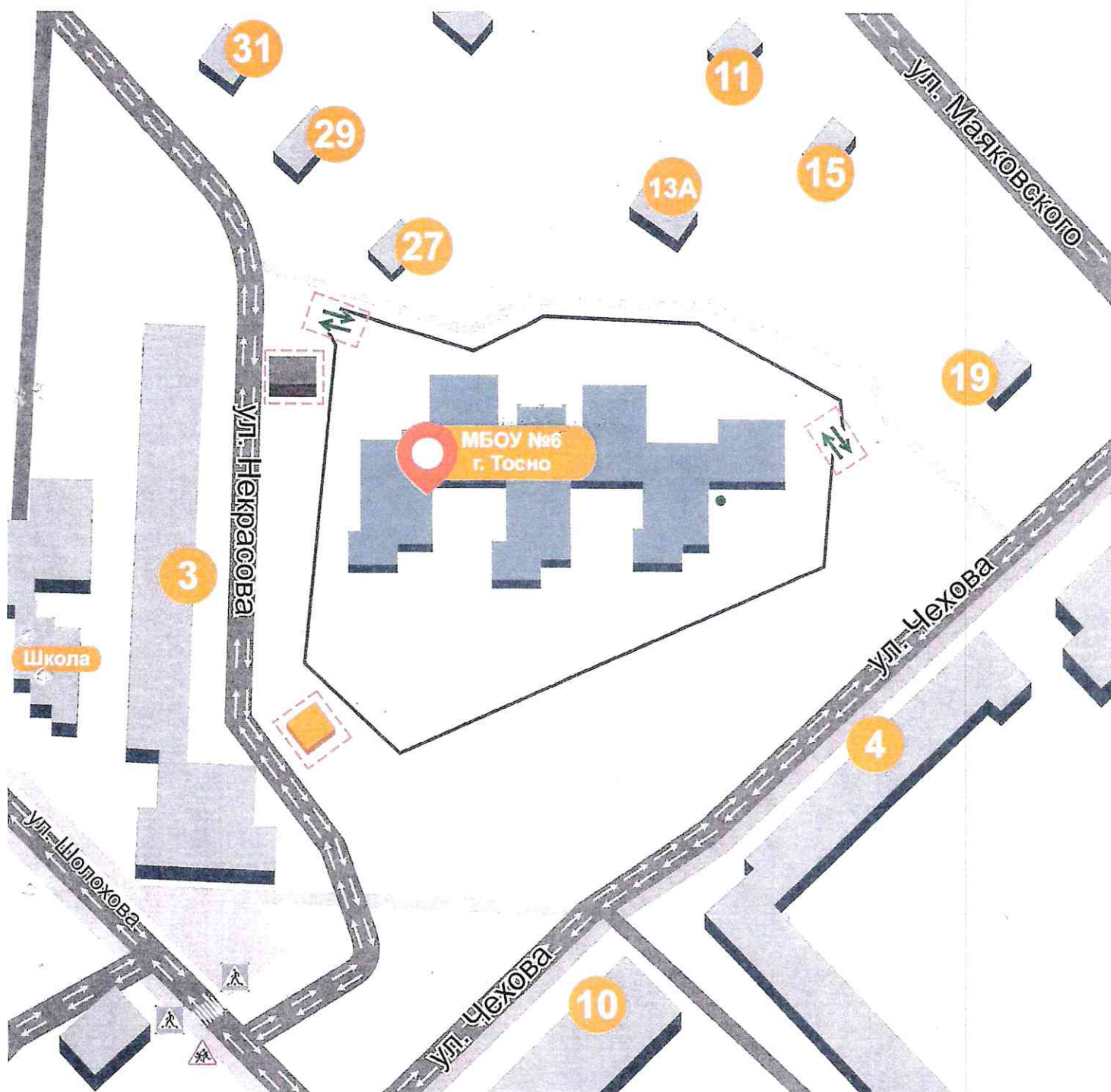
Наличие автобуса в СЮ: отсутствует.

Время работы учреждения: 7 ч.00 мин. до 19 ч. 00 мин.

Телефоны оперативных служб:

Оперативные службы	Телефон
Служба пожарных и спасателей	101
Полиция	102
Скорая медицинская помощь	103
Аварийная служба газовой сети	104
Единая Служба спасения (вызываются все экстренные службы)	112
Единая дежурно-диспетчерская служба Госненского района	30999

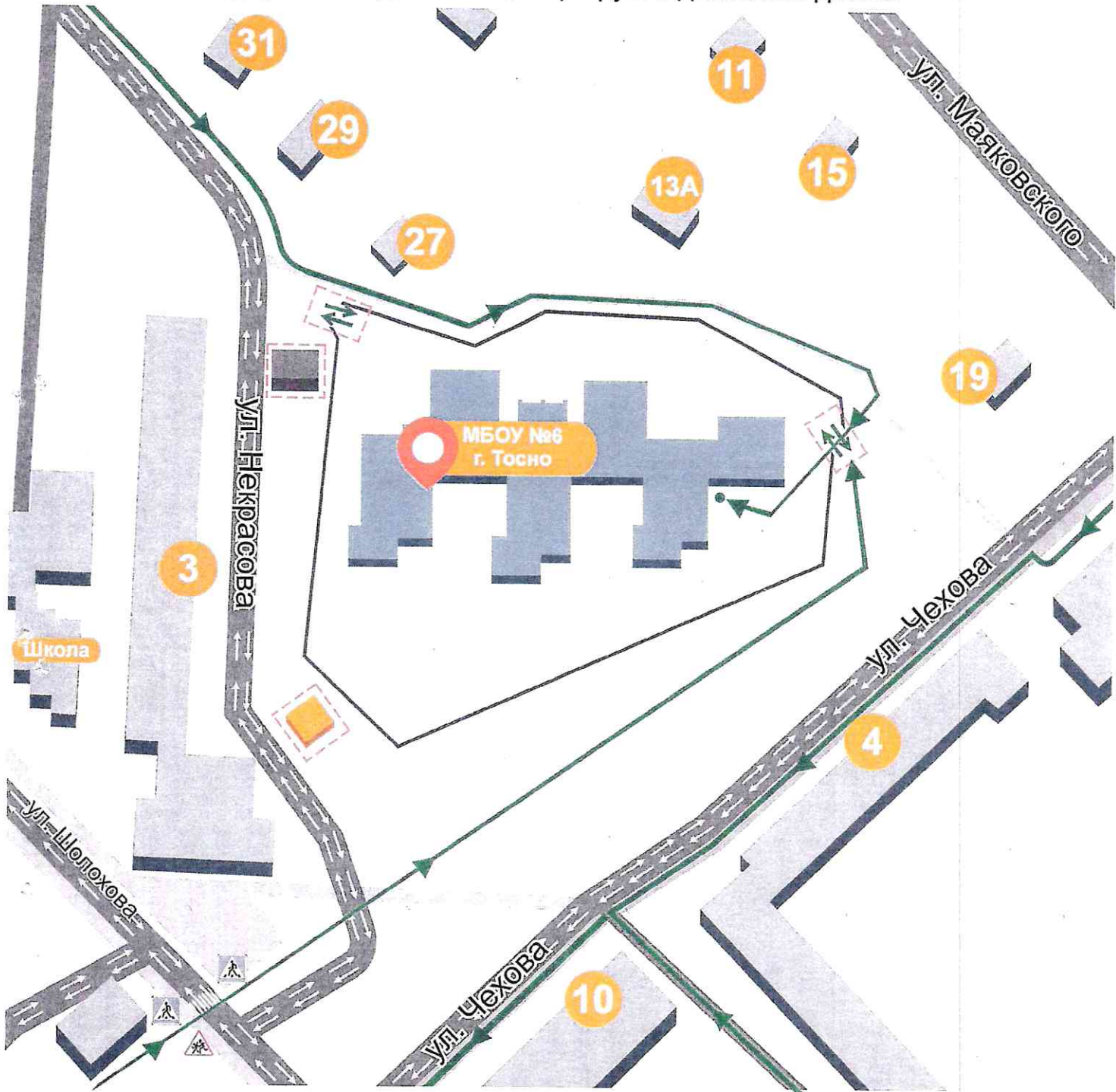
План-схемы образовательного учреждения
 1. Район расположения образовательного учреждения, пути движения транспортных средств.



Условные обозначения

	Вход, выход на территорию		Газовый распределитель
	Движение автотранспорта		Трансформаторная подстанция
	Проезжая часть		Потенциально опасные участки территории
	Пешеходная дорожка		Пешеходный переход
	Пути безопасного подхода к детскому саду		Пешеходный переход
	Жилая застройка		Осторожно дети

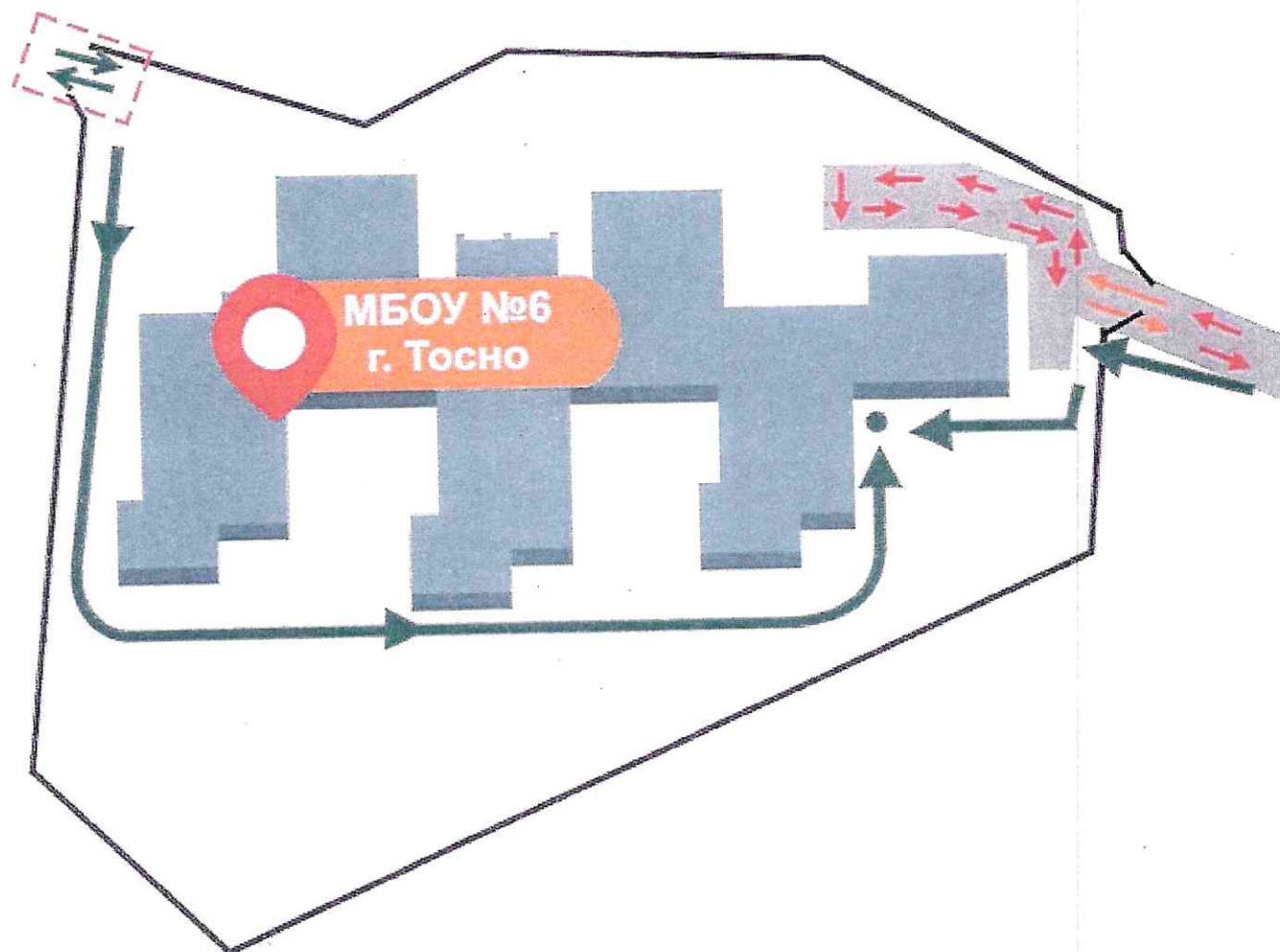
2. Схема организации дорожного движения в непосредственной близости от образовательного учреждения с размещением соответствующих технических средств организации дорожного движения, маршрутов движения детей.



Условные обозначения

- | | | | |
|--|--|--|---|
| | Вход, выход на территорию | | Газовый распределитель |
| | Движение автотранспорта | | Трансформаторная подстанция |
| | Проезжая часть | | Потенциально опасные участки территории |
| | Пешеходная дорожка | | Пешеходный переход |
| | Пути безопасного подхода к детскому саду | | Пешеходный переход |
| | Жилая застройка | | Осторожно дети |

Пути движения транспортных средств
к местам разгрузки/погрузки
и рекомендуемые безопасные пути передвижения
детей по территории образовательного учреждения



Условные обозначения



Вход, выход на территорию



Потенциально опасные участки территории



Ограждение территории



Пути безопасного подхода к детскому саду



Движение грузовых транспортных средств



Въезд/выезд грузовых транспортных средств

Муниципальное бюджетное дошкольное образовательное учреждение №6 г.Тосно
«Детский сад комбинированного вида»
187000, Ленинградская область г.Тосно ул. Чехова д.1 т/ф (8-81361-32287)
E-mail: mdou6tosno@yandex.ru

ПЛАН

мероприятий по предупреждению детского дорожно-транспортного травматизма МБДОУ № 6 г.Тосно на 2024-2025 учебный год

г.Тосно
2024г.

№	Мероприятия	Срок	Ответственные
<i>Административно-хозяйственные</i>			
1	Заказ оборудования для организации игровой деятельности детей по ознакомлению с ПДД на участках.	В течении года	Заместитель заведующего по АХЧ
	Оформление подписки	Август	Завхоз
2	Обновление уголков безопасности в группах и в ДОУ	Октябрь	Зам.зав.по ВР Воспитатели
3	Обновить и дополнить сюжетно-ролевые игры по ПДД	Декабрь	Воспитатели групп
<i>Работа с педагогами</i>			
1	Консультация «Содержание работы с детьми по предупреждению дорожно-транспортного травматизма в разных возрастных группах»	Сентябрь	Зам.зав.по ВР
2	Организация мероприятий с детьми в рамках проведения «Недели безопасности дорожного движения»	Сентябрь	Зав.ДОУ Зам.зав.по ВР Зам зав по безопасности
3	Разработка тематического плана работы с детьми 3 -7 лет по реализации образовательной области «Безопасность»	Сентябрь	Зам.зав.по ВР
4	Консультация «Правила поведения пешехода на дороге в зимнее время»	Декабрь	Зам.зав.по ВР
5	Практикум для педагогов «Оказание первой помощи в случае травматизма»	Январь	Ст. медсестра
6	Консультация «Что нужно знать родителям о правилах дорожного движения»	Февраль	Зам.зав.по ВР
7	Консультация «Внимание: весна!» - правила проведения прогулки в гололед, во время таяния снега	Март	Зам.зав.по ВР
8	Подготовка и проведение развлечений по ознакомлению с правилами дорожного движения	В течение года	Муз. руководители, Инструкторы по физ.во спитанию, Воспитатели
<i>Работа с детьми</i>			
1	Экскурсии и целевые прогулки: <ul style="list-style-type: none"> • Наблюдение за движением пешеходов • Наблюдение за движением транспорта • Экскурсия к светофору • Рассматривание видов транспорта • Прогулка к пешеходному переходу • Знакомство с улицей • Наблюдение за движением транспорта • Знаки на дороге - место установки, назначение 	В течение года в соответствии с планом работы группы	Воспитатели
2	Беседы: <ul style="list-style-type: none"> • Что ты знаешь об улице? • Мы пешеходы - места движения пешеходов, их название, назначение • Правила поведения на дороге • Машины на улицах поселка - виды транспорта • Что можно и что нельзя 	В течение года в соответствии с планом работы группы	Воспитатели

	<ul style="list-style-type: none"> Помощники на дороге - знаки, светофор, регулировщик Внимание! «Ловушки» на дорогах! Транспорт в поселке: места и правила парковки, пешеходные зоны, ограничивающие знаки 		
3	<p>Сюжетно-ролевые игры:</p> <ul style="list-style-type: none"> «Путешествие по улицам поселка», «Улица и пешеходы», «Светофор», «Путешествие с Незнайкой», «Поездка на автомобиле», «Автопарковка», «Станция технического обслуживания», «Автомастерская» 	В течение года	Воспитатели
4	<p>Дидактические игры:</p> <ul style="list-style-type: none"> «Наша улица», «Светофор» «Поставь дорожный знак», «Теремок», «Угадай, какой знак», «Улица города», «Заяц и перекресток», «Что для чего?», «Дорожные знаки: запрещающие и разрешающие», «Желтый, красный, зеленый», «Чего не хватает?», «Собери автомобиль». 	В течение года	Воспитатели
5	<p>Подвижные игры:</p> <ul style="list-style-type: none"> «Воробышки и автомобиль», «Будь внимательным», «Разноцветные автомобили», «Мы едем, едем, едем ...», «Стоп!», «Разноцветные дорожки», «Чья команда скорее соберется», «Велогонки», «Лошадки», «Горелки», «Найди свой цвет» 	В течение года	Воспитатели Муз. руководитель Инструктор по ФИЗО
6	<p>Художественная литература для чтения и заучивания:</p> <ul style="list-style-type: none"> С. Михалков «Моя улица», «Велосипедист», «Скверная история»; С. Маршак «Милиционер», «Мяч»; В. Головкин «Правила движения»; С. Яковлев «Советы доктора Айболита»; О. Бедерев «Если бы.»; В. Семернин «Запрещается - разрешается» 	В течение года	Воспитатели
7	<p>Развлечения:</p> <ul style="list-style-type: none"> Знаем правила на 5! (досуг) Петрушка на улице (досуг) Путешествие в страну Дорожных знаков (досуг) Правила дорожного движения (кукольный спектакль) Светофор (инсценировка А. Северного) 	Сентябрь Ноябрь Январь Март Май	Воспитатели Муз. руководитель Инструктор по ФИЗО
8	<p>Выставки творческих работ:</p> <ul style="list-style-type: none"> Улицы города Дорожные знаки Светофор 	В течение года в соответствии с планом работы групп	Воспитатели
<i>Работа с родителями</i>			
1	Родительское собрание с приглашением инспектора по пропаганде БДД, инспекторов ОДН ОУУП и ПДН ОМВД России по Тосненскому р-ну	Сентябрь	Зам зав по безопасности
2	<p>Консультации:</p> <ul style="list-style-type: none"> Что должны знать родители, находясь с ребенком на улице 	В течение года	Воспитатели

	<ul style="list-style-type: none"> • Будьте вежливы - правила поведения в общественном транспорте • Правила дорожного движения - для всех • «Ловушки» на дорогах! • Чтобы не случилось беды! - меры предупреждения детского травматизма 		
3	<p>Информационный стенд:</p> <ul style="list-style-type: none"> • Безопасность твоего ребенка в твоих руках • Памятка взрослым по ознакомлению детей с Правилами дорожного движения • «Ловушки» на дорогах! Дисциплина на улице - залог безопасности пешеходов • Что нужно знать будущим школьникам о правилах дорожного движения 	В течение года	Зам.зав. по ВР Воспитатели
4	<p>Оформление стендов (папок-передвижек) в группах по правилам дорожного движения.</p> <p>Оформление уголков безопасности в группах.</p>	Сентябрь - Май	Воспитатели